




CORNERSTONE



CORNERSTONE



Cornerstone raccoglie ed interpreta a proprio modo le Pietre del Mondo, attraversate da nuovi sguardi e da nuove possibilità tecnologiche di riproduzione.

Particolari e rare conformazioni, raccolte in ogni angolo del Pianeta, caratterizzano e rendono riconoscibile la pietra con specifiche identità e rarità geologiche.

Sono sguardi puliti, ottenuti da spacchi in cava, senza tralasciare quei dettagli che sorprendono per la loro incredibile varietà.

Cornerstone offers its own unique interpretation of the stones of the world based on a fresh vision and new reproduction technologies. Distinctive forms and geological rarities collected from the four corners of the planet are used to create a stone collection with a unique identity. Clean surfaces obtained from quarry-hewn stone reveal details of astonishing variety.

Cornerstone recueille et interprète à sa manière les Pierres du Monde, sur lesquelles se posent de nouveaux regards et s'appliquent de nouvelles possibilités technologiques de reproduction. Recueillies aux quatre coins de la planète, des conformations rares et particulières caractérisent la pierre et lui confèrent son identité géologique propre, immédiatement reconnaissable. Ces regards sont épurés, résultants d'éclatements dans la carrière, sans négliger ces détails qui surprennent par leur incroyable variété.

Cornerstone versammelt und interpretiert Steine aus der ganzen Welt unter neuen Gesichtspunkten und mit neuen Reproduktionstechniken. Eigentümliche, rare Konformationen aus allen Erdteilen kennzeichnen den Charakter von Steinen, die an ihrer spezifischen Identität und geologischen Seltenheit erkennbar sind. Puristische Bruchsteinflächen versetzen mit unglaublich vielfältigen Details in Erstaunen.

Cornerstone capta e interpreta a su manera las Piedras del Mundo, contempladas con una mirada nueva, considerando nuevas posibilidades tecnológicas de reproducción. Conformaciones singulares y peculiares, captadas en cualquier rincón del planeta, caracterizan e identifican la piedra, marcada por sus particularidades y rarezas geológicas. Se trata de miradas limpias, obtenidas a partir de hendiduras de cantera, sin descuidar esos detalles tan sorprendentes por su inusitada variedad.

Этот «краеугольный камень» воплощает собой камни всего мира, на которые можно взглянуть по-новому благодаря новейшим технологическим разработкам. Это коллекция отдельных редких пород камней, собранных в удаленных уголках планеты, в которой каждый камень по-своему уникален и может рассказать многое о месте своего происхождения. От ваших глаз не ускользнет яркая картина, открывающаяся в результате излома целой глыбы.

CORNERSTONE ABACO

 6,5 mm.

120x278 - 47^{1/4}"x109^{7/16}"
Slate White | Slate Grey | Slate Black

 10 mm.

60x120 - 23^{5/8}"x47^{1/4}"
Slate White | Slate Grey | Slate Black
Slate Multicolor | Granite Stone

30x120 - 11^{13/16}"x47^{1/4}" Naturale
Slate White | Slate Grey | Slate Black
Granite Stone

15x120 - 5^{7/8}"x47^{1/4}"
Slate Multicolor

90x90 - 35^{7/16}"x35^{7/16}"
Slate White | Slate Grey | Slate Black

45x90 - 17^{11/16}"x35^{7/16}"
Slate White | Slate Grey | Slate Black
Slate Multicolor | Granite Stone

60x60 - 23^{5/8}"x23^{5/8}"
Slate White | Slate Grey | Slate Black

30x60 - 11^{13/16}"x23^{5/8}"
Slate White | Slate Grey | Slate Black
Slate Multicolor | Granite Stone


10x30 - 3^{15/16}"x11^{13/16}"
Slate White | Slate Grey | Slate Black

20MM

45x90 - 17^{11/16}"x35^{7/16}"
Slate White | Slate Grey | Slate Multicolor

60x60 - 23^{5/8}"x23^{5/8}"
Slate White | Slate Grey | Granite Stone


SLATE WHITE




SLATE GREY



SLATE BLACK





SLATE MULTICOLOR



GRANITE STONE





SLATE

WHITE

GREY

BLACK

SLATE WHITE

Slate White Nat. Rett.
120x278 - 47^{1/4}"x109^{7/16}"
▲ 6,5 mm.



SLATE WHITE

Slate White Nat. Rett.
60x120 - 23⁵/₈"x47¹/₄"

Listelli Sfalsati
Slate White Nat.
30x60 - 11¹³/₁₆"x23⁵/₈"



SLATE WHITE

Slate White Nat. Rett.
120x278 - 47^{1/4}"x109^{7/16}"
▲ 6,5 mm.



SLATE GREY

Slate Grey Nat. Rett.
120x278 - 47^{1/4}"x109^{7/16}"

▲ 6,5 mm.

Mosaico Slate Grey Nat.
30x30 - 11^{13/16}"x11^{13/16}"



SLATE GREY

Slate Grey Nat. Rett.
60x60 - 23⁵/₈"x23⁵/₈"



**SLATE
GREY**

Slate Grey Nat. Rett.
45x90 - 17^{11/16}"x35^{7/16}"



Slate Grey Nat. Rett.
45x90 - 17^{11/16}"x35^{7/16}"

**SLATE
GREY**

Slate Grey Nat. Rett.
60x120 - 23⁵/₈"x47¹/₄"



SLATE BLACK

Slate Black Nat. Rett.
120x278 - 47 1/4" x 109 7/16"
6,5 mm.



**SLATE
BLACK**

Slate Black Nat. Rett.
45x90 - 17^{11/16}x35^{7/16}"



**SLATE
BLACK**

Slate Black Nat. Rett.
60x60 - 23^{5/8}"x23^{5/8}"



SLATE BLACK

Slate Black Nat. Rett.
30x60 - 11^{13/16}"x23^{5/8}"

Mosaico Slate Black Nat.
30x30 - 11^{13/16}"x11^{13/16}"

SLATE GREY

Slate Grey Nat. Rett.
30x120 - 11^{13/16}"x47^{1/4}"

Mosaico Slate Grey Nat.
30x30 - 11^{13/16}"x11^{13/16}"

**SLATE
BLACK**


Mosaico Slate Black Nat.
30x30 - 11^{13/16}"x11^{13/16}"



**SLATE
BLACK**

Slate Black Nat. Rett.
60x120 - 23⁵/₈"x47¹/₄"





SLATE MULTICOLOR

**SLATE
MULTICOLOR**

Slate Multicolor Nat. Rett.
60x120 - 23⁵/₈"x47¹/₄"

Slate Multicolor Nat. Rett.
15x120 - 5⁷/₈"x47¹/₄"



**SLATE
MULTICOLOR**

Slate Multicolor Nat. Rett.
15x120 - 5⁷/₈"x47¹/₄"





**SLATE
MULTICOLOR**


Slate Multicolor Nat. Rett.
15x120 - 5⁷/₈"x47¹/₄"



**SLATE
MULTICOLOR**

Slate Multicolor Nat. Rett.
30x60 - 11¹³/₁₆"x23⁵/₈"





GRANITE STONE

**GRANITE
STONE**

Granite Stone Nat. Rett.
60x120 - 23^{5/8}"x47^{1/4}"





GRANITE STONE

Granite Stone Nat. Rett.
60x120 - 23^{5/8}"x47^{1/4}"

GRANITE STONE

Granite Stone Nat. Rett.
60x60 - 23^{5/8}"x23^{5/8}"

Granite Stone Nat. Rett.
33x60 - 12^{15/16}"x23^{5/8}"
20MM



CORNERSTONE

20MM

ESTETICA E PRESTAZIONI

Cornerstone 20MM assicura l'equilibrio ideale tra ricercatezza estetica e prestazioni tecniche elevate nelle più svariate ambientazioni esterne. Alla possibilità di realizzare percorsi, camminamenti e altre soluzioni progettuali outdoor in piena armonia con l'ambiente circostante e in assoluta continuità con gli spazi interni, si aggiunge la garanzia di impiego di un materiale eccezionalmente resistente ai carichi e a tutti i tipi di agenti atmosferici. Facile da posare a secco su erba, sabbia e ghiaia, **Cornerstone 20MM** può essere incollato anche su massetto, permettendo di realizzare pavimentazioni carrabili o altre soluzioni nell'ambito di spazi commerciali e pubblici soggetti a elevato traffico e si presta alla perfezione alla realizzazione di pavimenti sopraelevati. **Cornerstone 20MM** è la soluzione ideale per progettare con stile, senza rinunciare alle esigenze tecniche richieste dall'architettura contemporanea.

HIGH-PERFORMING GOOD LOOKS

Cornerstone 20MM delivers the ideal combination of exquisite appearance and outstanding technical performances in the most widely varying outdoor locations. Paths, pavements and other outdoor solutions that merge perfectly into the surrounding environment and seamlessly continue indoor design schemes can be created with a material offering exceptional resistance to loads, weather and other atmospheric factors. Easily installed dry on grass, sand and gravel, **Cornerstone 20MM** can also be glued to concrete screeds for vehicle-resistant pavings, or for other projects in commercial or public contexts with heavy traffic, and is perfect for raised floors. **Cornerstone 20MM** enables stylish design solutions while meeting all the technical demands of contemporary architecture.



CORNERSTONE

20MM



ESTHÉTIQUE ET PERFORMANCE

Cornerstone 20MM instaure l'équilibre idéal entre raffinement esthétique et haute performance technique dans les contextes les plus disparates. Il est ainsi possible de réaliser des parcours, des cheminements et d'autres projets extérieurs en totale harmonie avec le milieu environnant et en continuité visuelle avec l'intérieur. De plus, la matière assure une résistance exceptionnelle aux charges et à tous les agents atmosphériques. Facile à poser à sec sur gazon, sur sable et sur gravier, **Cornerstone 20MM** se colle aussi sur chape pour composer des sols carrossables ou d'autres solutions dans les espaces commerciaux et publics exposés à trafic intense. Le produit convient également parfaitement à la mise en place de planchers surélevés. **Cornerstone 20MM** est le nec plus ultra pour donner corps à des projets de classe, tout en remplissant les critères techniques de l'architecture contemporaine.



ÄSTHETIK UND LEISTUNGEN

Cornerstone 20MM gewährleistet den perfekten Einklang zwischen ausgefeilter Ästhetik und hohen technischen Leistungen in verschiedensten Außenräumen. Die Möglichkeit zu Gestaltungslösungen für den Außenbereich wie etwa Fahr- und Gehwege, die sich harmonisch in die Umgebung einfügen und eine nahtlose optische Einheit mit den Innenräumen bilden, ist mit der Garantie eines außergewöhnlich belastungsfähigen und witterungsbeständigen Materials verbunden. Leicht verlegbar im Gras-, Sand- oder Kiesbett, kann **Cornerstone 20MM** auch auf Estrich verklebt werden. Die Kollektion eignet sich nicht nur für Bodenbeläge oder andere Lösungen in stark frequentierten gewerblichen und öffentlichen Bereichen, sondern ist auch zur Erstellen von Doppelböden perfekt. **Cornerstone 20MM** ist die ideale Lösung für eine stilsichere Gestaltung und erfüllt die technischen Anforderungen der modernen Architektur.



ESTÉTICA Y PRESTACIONES

Cornerstone 20MM asegura el equilibrio ideal entre refinamiento estético y prestaciones técnicas elevadas en las más diversas ambientaciones exteriores. A la posibilidad de realizar carriles, caminos y otras soluciones proyectivas exteriores en plena armonía con el entorno y dando continuidad a los espacios interiores, se suma la garantía de uso de un material excepcionalmente resistente a las cargas y a toda clase de agentes atmosféricos. Fácil de colocar en seco sobre hierba, arena y grava, **Cornerstone 20MM** también se puede encolar sobre la capa de relleno, permitiendo disponer pavimentaciones transitables u otras soluciones en el ámbito de espacios comerciales y públicos sometidos a un tráfico intenso y se presta a la perfección a la realización de pavimentos sobreelevados. **Cornerstone 20MM** es la solución ideal para proyectar con estilo, sin renunciar a las exigencias técnicas requeridas por la arquitectura contemporánea.



ЭФФЕКТИВНАЯ ЭСТЕТИКА И ВЫСОКИЕ ХАРАКТЕРИСТИКИ

Cornerstone 20MM гарантирует достижение идеального равновесия между эстетической изысканностью и высокими техническими характеристиками в самых разнообразных наружных оформлениях. К возможности создания дорожек, тротуаров и других проектных решений для наружных пространств в полной гармонии с окружающей средой и с полной взаимопреемственностью с внутренними пространствами добавляется гарантия использования материала, который чрезвычайно устойчив к нагрузкам и всем типам атмосферного воздействия. Материал **Cornerstone 20MM** легко укладывается всухую на траву, песок и щебень, а также его можно наклеивать на бетонную стяжку, что позволяет изготавливать полы, пригодные для движения транспортных средств, или же другие решения на торговых и общественных объектах с высокой интенсивностью движения, а кроме того, он может великолепно использоваться для изготовления фальшполов. **Cornerstone 20MM** - это наилучшее решение для проектирования с хорошим стилем, не отказываясь от технических потребностей, которые востребованы современной архитектурой.



CORNERSTONE

COLORI E FORMATI

Colours and Sizes | Couleurs et Formats | Farben und Formate | Colores y Tamaños | Цвета и Форматы

SLATE
WHITE




SLATE
GREY



SLATE
BLACK



SLATE
MULTICOLOR



GRANITE
STONE




CORNERSTONE

COLORI E FORMATI

Colours and Sizes | Couleurs et Formats | Farben und Formate | Colores y Tamaños | Цвета и Форматы

6,5 mm.



Naturale Rett.

120x278 - 47^{1/4}"x109^{7/16}"

- EJ20 Slate White ● 117
- EJ21 Slate Grey ● 117
- EJ22 Slate Black ● 117

10 mm.



Naturale Rett.

60x120 - 23^{5/8}"x47^{1/4}"


- E7KW Granite Stone ● 89
- E7KP Slate Multicolor ● 89
- EJ5A Slate White ● 89
- E7KX Slate Grey ● 89
- E7KY Slate Black ● 89



Naturale Rett.

45x90 - 17^{11/16}"x35^{7/16}"

- E2QF Granite Stone ● 77
- E2Q7 Slate Multicolor ● 77
- EJ5M Slate White ● 77
- E2QG Slate Grey ● 77
- E2QH Slate Black ● 77



Naturale Rett.

30x120 - 11^{13/16}"x47^{1/4}"


- E2PR Granite Stone ● 91
- EJ5D Slate White ● 91
- E2PS Slate Grey ● 91
- E2PT Slate Black ● 91



Naturale Rett.

60x60 - 23^{5/8}"x23^{5/8}"


- EJ5P Slate White ● 73
- E2PY Slate Grey ● 73
- E2PZ Slate Black ● 73



Naturale Rett.

15x120 - 5^{7/8}"x47^{1/4}"


- E2PN Slate Multicolor ● 91



Naturale Rett.

30x60 - 11^{13/16}"x23^{5/8}"

- E2Q4 Granite Stone ● 66
- E2Q0 Slate Multicolor ● 66
- EJ5R Slate White ● 66
- E2Q5 Slate Grey ● 66
- E2Q6 Slate Black ● 66



Naturale Rett.

90x90 - 35^{7/16}"x35^{7/16}"

- EJ5J Slate White ● 91
- E44C Slate Grey ● 91
- E44D Slate Black ● 91




Naturale Rett.

10x30 - 3^{15/16}"x11^{13/16}"

- EJLH Slate White ● 77
- ECXY Slate Grey ● 77
- ECXZ Slate Black ● 77


20MM



Naturale Rett.

45x90 - 17^{11/16}"x35^{7/16}"

- E7TY Slate Multicolor ● 99
- E3PN Slate Grey ● 99
- E7U0 Slate Black ● 99



Naturale Rett.

60x60 - 23^{5/8}"x23^{5/8}"

- E2PJ Granite Stone ● 97
- E2PK Slate Grey ● 97
- E2T4 Slate Black ● 97

Si consiglia la posa con fuga 2 mm. - Laying with a 2 mm-joint is recommended. - Pose recommandée avec joints de 2 mm.
Es wird eine Fugenbreite von 2 mm empfohlen. - Se recomienda la colocación con juntas de 2 mm. - Рекомендуется укладка с швом 2 мм.

CORNERSTONE

DECORI

Decors | Decors | Dekore | Decorados | Декоры


MOSAICO*

Tessera - Chip 2,8x2,8 (1^{1/8}"x1^{1/8}")




30x30 - 11^{13/16}"x11^{13/16}"

EJ5V Slate White Nat. ● 138




30x30 - 11^{13/16}"x11^{13/16}"

E2SS Slate Grey Nat. ● 138




30x30 - 11^{13/16}"x11^{13/16}"

E2ST Slate Black Nat. ● 138



30x30 - 11^{13/16}"x11^{13/16}"

E2RC Slate Multicolor Nat. ● 138



30x30 - 11^{13/16}"x11^{13/16}"

E2SR Granite Stone Nat. ● 138

LISTELLI SFALSATI*



30x60 - 11^{13/16}"x23^{5/8}"

EJ5X Slate White Nat. ● 106




30x60 - 11^{13/16}"x23^{5/8}"

E2SM Slate Grey Nat. ● 106




30x60 - 11^{13/16}"x23^{5/8}"

E2SN Slate Black Nat. ● 106



30x60 - 11^{13/16}"x23^{5/8}"

E2S5 Slate Multicolor Nat. ● 106



30x60 - 11^{13/16}"x23^{5/8}"

E2SL Granite Stone Nat. ● 106

* Su rete in fibra - On fibre mesh backing - Sur filet en fibre de verre
Auf Glasfasernetz - Sobre malla de fibra - На волоконной сетке

CORNERSTONE

PEZZI SPECIALI












Trims | Pieces Speciales | Formteile | Piezas Especiales | Специальные Изделия

	Dimensione Size	Granite St.	Slate Mult.	Slate White	Slate Grey	Slate Black	Fascia di prezzo Price band
 Battiscopa - Skirting	Nat. Rett. 7x60 - 2 ^{3/4} "x23 ^{5/8} " Pcs. Box 14 - LM x Box 8,40	E2TK	E2S4	EJ5Z	E2TL	E2TM	● 16
	Nat. Rett. 7x90 - 2 ^{3/4} "x35 ^{7/16} " Pcs. Box 8 - LM x Box 7,20	E2TD	E2RY	EJ61	E2TE	E2TF	● 24
 Battiscopa Scala Dx Sx Tread Skirting Dx Sx	Nat. Rett. 7x60x60 2 ^{3/4} "x23 ^{5/8} "x23 ^{5/8} " Pcs. Box 2 - LM x Box 1,20	DX E8YR	DX E9TM	DX EJ63	DX E8YT	DX E2SG	● 36
	Nat. Rett. 7x60x60 2 ^{3/4} "x23 ^{5/8} "x23 ^{5/8} " Pcs. Box 2 - LM x Box 1,20	SX E8YS	SX E9TN	SX EJ69	SX E8YU	SX E2SH	
 Battiscopa Scala Dx Sx Tread Skirting Dx Sx	Nat. Rett. 7x60x60 2 ^{3/4} "x23 ^{5/8} "x23 ^{5/8} " Pcs. Box 2 - LM x Box 1,20	DX E8YX	DX E9TP	DX EJ6A	DX E8YZ	DX E8Z1	● 36
	Nat. Rett. 7x60x60 2 ^{3/4} "x23 ^{5/8} "x23 ^{5/8} " Pcs. Box 2 - LM x Box 1,20	SX E8YY	SX E9TQ	SX EJ6C	SX E8Z0	SX E8Z2	
 Gradino - Stair Tread	Nat. Rett. 33x120 - 12 ^{15/16} "x47 ^{1/4} " Pcs. Box 2 - LM x Box 2,40	E908	E905	EJ6E	E2TG	E909	● 120
 Gradone - Step	Nat. Rett. 33x120x3,2x3,2 12 ^{15/16} "x47 ^{1/4} "x1 ^{1/4} "x1 ^{1/4} " Pcs. Box 2 - LM x Box 2,40	E8Z8	E8XR	EJ6G	E8Z9	E8ZA	● 139
 Angolare Dx Sx Corner Tile Dx Sx	Nat. Rett. 33x120x3,2x3,2 12 ^{15/16} "x47 ^{1/4} "x1 ^{1/4} "x1 ^{1/4} " Pcs. Box 1 - LM x Box 1,20	DX E8Y6	DX E8XP	DX EJ65	DX E8Y8	DX E8YA	● 142
	Nat. Rett. 33x120x3,2x3,2 12 ^{15/16} "x47 ^{1/4} "x1 ^{1/4} "x1 ^{1/4} " Pcs. Box 1 - LM x Box 1,20	SX E8Y7	SX E8XQ	SX EJ6K	SX E8Y9	SX E8YC	
 Cove Base*	Nat. 16x30 - 6 ^{5/16} "x11 ^{13/16} " Pcs. Box 30	E90E	E90A	EJ6M	E2TN	E90F	● 27
 Cove Base Ang. Int.* Cove Base In Corner	Nat. 2,5x16 - 1 ^{5/16} "x6 ^{5/16} " Pcs. Box 10	E8YM	E8YJ	EJ6P	E2SF	E8YN	● 25
 Cove Base Ang. Est.* Cove Base Out Corner	Nat. 2,5x16 - 1 ^{5/16} "x6 ^{5/16} " Pcs. Box 10	E8YG	E8YD	EJ6Q	E2SE	E8YH	● 25

* Ordine minimo 500 pezzi - Minimum order: 500 pieces - Commande minimale 500 pièces - Mindestbestellmenge 500 Stücke - Pedido mínimo 500 piezas - Минимальный заказ - 500 штук

CORNERSTONE

20MM PEZZI SPECIALI
Trims | Pieces Speciales | Formteile | Piezas Especiales | Специальные Изделия

	Dimensione Size					Fascia di prezzo Price band				
 Gradone - Step	Nat. Rett. 33x60x5 12 ^{15/16} "x23 ^{5/8} "x1 ^{15/16} " Pcs. Box 2 - LM x Box 1,20	E8ZJ	E8ZM	E2T8	-	● 99				
	Nat. Rett. 33x90x5 12 ^{15/16} "x35 ^{7/16} "x1 ^{15/16} " Pcs. Box 2 - LM x Box 1,80	E9UL	E9UP	-	E9UE	● 120				
 Angolare Dx Sx Corner Tile Dx Sx	Nat. Rett. 33x60x5 12 ^{15/16} "x23 ^{5/8} "x1 ^{15/16} " Pcs. Box 2 - LM x Box 1,20	DX E8ZK	SX E8ZL	DX E8ZN	SX E8ZP	DX E8ZG	SX E8ZH	DX -	SX -	● 129
	Nat. Rett. 33x90x5 12 ^{15/16} "x35 ^{7/16} "x1 ^{15/16} " Pcs. Box 2 - LM x Box 1,80	DX E9UM	SX E9UN	DX E9UQ	SX E9UR	DX -	SX -	DX E9UF	SX E9UG	● 137
 Terminale - Endingpiece	Nat. Rett. 33x60x2,5 12 ^{15/16} "x23 ^{5/8} "x1 ^{15/16} " Pcs. Box 2 - LM x Box 1,20	E2T9	E8ZY	E8ZT	-					● 99
	Nat. Rett. 33x90x2,5 12 ^{15/16} "x35 ^{7/16} "x1 ^{15/16} " Pcs. Box 2 - LM x Box 1,80	E9VA	E9VE	-	E9V4	● 120				
 Ang. Terminale Dx Sx Endingpiece Corner Dx Sx	Nat. Rett. 33x60x2,5 12 ^{15/16} "x23 ^{5/8} "x1 ^{15/16} " Pcs. Box 2 - LM x Box 1,20	DX E8ZW	SX E8ZX	DX E8ZZ	SX E900	DX E8ZU	SX E8ZV	DX -	SX -	● 129
	Nat. Rett. 33x90x2,5 12 ^{15/16} "x35 ^{7/16} "x1 ^{15/16} " Pcs. Box 2 - LM x Box 1,80	DX E9VC	SX E9VD	DX E9VF	SX E9VG	DX -	SX -	DX E9V5	SX E9V6	● 137
 Gradino - Stair Tread	Nat. Rett. 33x60 - 12 ^{15/16} "x23 ^{5/8} " Pcs. Box 2 - LM x Box 1,20	E903	E904	E902	-					● 86
	Nat. Rett. 33x90 - 12 ^{15/16} "x35 ^{7/16} " Pcs. Box 2 - LM x Box 1,80	E9VP	E9VQ	-	E9VM	● 114				
 Alzata - Riser	Nat. Rett. 16,5x60 - 6 ^{1/2} "x23 ^{5/8} " Pcs. Box 2 - LM x Box 1,20	E2T6	E2T7	E2T5	-					● 35
	Nat. Rett. 16,5x90 - 6 ^{1/2} "x35 ^{7/16} " Pcs. Box 4 - LM x Box 3,60	E9TZ	E9U0	-	E9TX	● 46				
 Battiscopa Scala Dx Sx Tread Skirting Dx Sx	10 mm. Nat. Rett. 7x60x60 2 ^{3/4} "x23 ^{5/8} "x23 ^{5/8} " Pcs. Box 2 - LM x Box 1,20	DX E8YT	SX E8YU	DX E2SG	SX E2SH	DX E8YR	SX E8YS	DX E9TM	SX E9TN	● 36

CORNERSTONE

LE ORIGINI
The origins | Les origines | Herkunft | Los origenes | Происхождение

SLATE WHITE | SLATE GREY | SLATE BLACK



Provenienza Brasile
Tre superfici di spacco, un taglio nella sostanza dura di un materiale unico e raro. Ricavate da osservazioni di rocce estratte da alcune zone del continente Sud Americano, dove la ricchezza geologica sorprende per le qualità e le estensioni delle conformazioni omogenee.

Provenance Brésil
Trois surfaces nées d'un éclatement, d'une fracture de la substance dure d'un matériau unique et rare. Tirées de l'observation de roches extraites de certaines zones du continent sud-américain, où la richesse géologique surprend par la qualité et l'extension de ses conformations homogènes.


Procedencia Brasil
Tres superficies separadas por una hendidura, un corte en la dura substancia de un material único, raro. Resultado de la observación de rocas extraídas en unas zonas del continente sudamericano en las que la riqueza geológica sorprende por las cualidades y la extensión de muchas de sus conformaciones, extremadamente homogéneas.



Origin Brazil
Three surfaces hewn from the hard body of a unique, rare material. Based on observations of rocks quarried in certain regions of South America, where the geology is surprisingly varied in terms of the quality and extension of homogeneous formations.

Herkunft Brasilien
Drei Bruchsteinflächen, ein Schnitt im kompakten Material eines einzigartigen, seltenen Hartgesteins. Inspiriert von Felsgesteinen, die in einigen Regionen Südamerikas abgebaut werden, wo die geologische Vielfalt mit der Qualität und der Ausgedehtheit gleichmäßiger Formationen überrascht.

Место добычи — Бразилия
три поверхности от раскола глыбы. Обнажившийся срез твердого камня имеет уникальную структуру. Это редкие породы, добытые на южноамериканском континенте, где ископаемые не перестают удивлять своими свойствами и вскрываемыми пластинами.



SLATE MULTICOLOR



Provenienza Africa
Una sedimentaria multicolore, spesso sorregge e si erge tra le sabbie ferrose e bollenti del basso Atlante e a ridosso come letto o argine dei grandi fiumi Africani.

Provenance Afrique
Une pierre sédimentaire multicolore, qui souvent étaye et se dresse au milieu des sables ferreux et bouillants du bas Atlas, ou pave le lit ou les rives des grands fleuves africains.


Procedencia África
Una sedimentaria multicolor a menudo sustenta y se yergue entre la arena ferrosa y ardiente del bajo Atlas y conforma el lecho o las riberas de los grandes ríos africanos.

Origin Africa
A multicoloured sedimentary rock often found amongst the hot iron sands of the low Atlas Mountains or along the beds and banks of large African rivers.

Herkunft Afrika
Ein multicoloriertes Sedimentgestein, das vielerorts aus dem eisenhaltigen, heißen Sand des südlichen Atlasgebirges emporragt und den Flusslauf der gewaltigen afrikanischen Ströme prägt.

Место добычи — Африка
Камень, добываемый из разноцветной осадочной породы, часто встречается и добывается в южной части материка, в местах скопления железистых раскаленных песков, как правило, на дне русел или на натуральных отменях крупных африканских рек.

GRANITE STONE



Provenienza Svizzera
Una pietra dura e composta in strati antichissimi e compatti. Compresi tra lo stridere delle montagne, tra i freddi delle alte quote.

Provenance Suisse
Une pierre dure, composée de strates très anciennes et très compactes, comprimées par la stridulation des montagnes et le froid des hauts sommets.

Procedencia Suiza
Una piedra dura, configurada por capas muy antiguas y compactas. Comprimidadas entre el crujiir de las montañas, entre los fríos de las cotas más altas.

Origin Switzerland
A hard stone composed of ancient compact layers. Layers compressed by the force of the mountains, by the cold of high altitudes.

Herkunft Schweiz
Ein Hartgestein mit uralten, kompakten Ablagerungsschichten. Zusammengespreßt von der malmenden Kraft der Berge, in der Kälte eisiger Höhen.

Место добычи — Швейцария
Камень, вобравший в себя древнейшую силу. Сдавленные горными кряжами и закаленные холодным климатом высокогорья.

CORNERSTONE

Dry - Pressed Ceramic Tiles ISO 13006 Annex G - UNI EN 14411 Annex G - Bla UGL



CARATTERISTICHE TECNICHE

Technical Features - Características Técnicas - Technische Eigenschaften
 Technische Eigenschaften - Características Técnicas - Технические Характеристики

	NORMA	VALORI
	Standard - Norme Norm - Norma - Norma	Value - Valeur Vorgabe - Valor - Средние
ASSORBIMENTO D'ACQUA (VALORE MEDIO IN %) Water absorption (Average value expressed in %) - Absorption d'eau (Valeur moyenne en %) Wasseraufnahme (Durchschnittswert in %) - Absorción de agua (Valor medio en %) Поглощение воды	UNI EN ISO 10545/3 ASTM C373	CONFORME COMPLIANT
RESISTENZA ALLA FLESSIONE Modulus of rupture - Resistance a la flexion - Biegefestigkeit Resistencia a la flexion - Прочность на изгиб	SPESSORE UNI EN ISO 10545/4	6,5 mm 10 mm 20MM ≥ 35 N/mm ² ≥ 45 N/mm ² ≥ 45 N/mm ²
FORZA DI ROTTURA Breaking strength - Résistance à la rupture - Bruchlast Resistencia a la rotura - Разрывное усилие	UNI EN ISO 10545/4 ASTM C648	≥ 700 N ≥ 2000 N ≥ 12000 N 250 Lbs 400 Lbs 2500 Lbs
RESISTENZA AL GELO Frost resistance - Résistance au gel - Frostbeständigkeit Resistencia a las heladas - Морозостойкость	UNI EN ISO 10545/12 ASTM C1026	CONFORME UNAFFECTED
RESISTENZA CHIMICA AD ALTE E BASSE CONCENTRAZIONI DI ACIDI E BASI Chemical resistance to high and low acid and basic concentrations Résistance chimique aux hautes et basses concentrations d'acides et de bases Chemikalienfestigkeit bei hohen und niedrigen Konzentrationen von Säuren und Basen Resistencia química con concentraciones altas y bajas de ácidos y bases Химическая стойкость к высоким и низким концентрациям кислот и щелочей	UNI EN ISO 10545/13 ASTM C-650	A - LA - HA UNAFFECTED
RESISTENZA ALLE MACCHIE Stain resistance - Résistance aux taches - Fleckenbeständigkeit Resistencia a las manchas - Стойкость к образованию пятен	UNI EN ISO 10545/14	5
COEFFICIENTE DI ATTRITO Slip resistance Coefficient de glissement Rutschfestigkeit Barfußbereich Coeficiente de atrito medio Коэффициент трения		NAT. 20MM DIN 51130 DGVV Regel 108-003 R10 R11 DIN 51097 DGVV Information 207-006 B (A+B) C (A+B+C) ANSI A326.3:2017 DCOF WET ≥ 0,50 WET ≥ 0,65 B.C.R.A. D.M. N. 236 14/6/89 ≥ 0,40 ≥ 0,40 AS 4586-2013 Anexo A P2 P4 BS 7976-2: 2002 > 36 > 36 BSEN13036-4:2011 Low Slip potential Low Slip potential Pendulum testers UNE 41901:2017 EX DB SUA (actual) 2 3

Per maggiori chiarimenti sui dati tecnici e sulla garanzia consultare il catalogo generale in vigore. - For further information on technical specifications, please consult our up-dated general catalogue. - Pour toutes informations supplémentaires sur les données techniques et sur les garanties, veuillez consulter le catalogue général en vigueur. - Für weitere Informationen über technische Daten und Garantie beziehen sie sich bitte auf den aktuellen Gesamtkatalog. - Para ulteriores informaciones sobre los datos técnicos y la garantía, vease el catalogo general en vigor. - Более подробную информацию о технических данных и гарантии смотрите в действующем сводном катал.



CORNERSTONE

IMBALLI E PESI

Packing and Weight | Emballages et Poids | Verpackung und Gewicht | Embalajes y Pesos | Упаковка и Вес

Formato Size Format Formato Тamaño Формат cm	Spessore Thickness Epaisseur Stärke Espesor Толщина mm	Pz. x Mq. Pieces x Sqm Pcs / M ² Stk. x Qm Pzs x Mc. Шт x Кв.М.	Pz. x Scat. Pieces x Box Pcs / Bte Stk. x Krt. Pzs x Caja Шт x Кор.	Mq. x Scat. Sqm x Box M ² / Bte Qm x Krt. Mc. x Caja Кв.М. x Кор.	Peso x Scat. Weight x Box Poids / Bte Gewicht x Krt. Peso x Caja Вес x Кор. Kg	Scat. x Pal. Boxes x Pal. Bte / Pal. Krt. x Pal. Cajas x Pal. Кор. x Подд.	Mq. x Pal. Sqm x Pal. M ² / Pal. Qm x Pal. Mc. x Pal. Кв.М x Подд.	Peso x Pal. Weight x Pal. Poids / Pal. Gewicht x Pal. Peso x Pal. Вес x Подд. Kg
120x278 Naturale	6,5	0,30	1	3,336	58,03		vedi a fianco - see next page	
60x120 Naturale	10	1,39	2	1,440	34,15	36	51,84	1229
30x120 Naturale	10	2,78	4	1,440	33,55	36	51,84	1208
15x120 Naturale	10	5,56	6	1,080	24,65	42	45,36	1035
90x90 Naturale	10	1,23	2	1,620	36,78	24	38,88	883
45x90 Naturale	10	2,47	3	1,215	27,74	32	38,88	888
60x60 Naturale	10	2,78	3	1,080	24,19	40	43,20	968
45x90 Naturale 20MM	20	2,47	2	0,810	35,34	24	19,44	848
60x60 Naturale 20MM	20	2,78	2	0,720	32,59	32	23,04	1043
30x60 Naturale	10	5,56	6	1,080	23,97	40	43,20	959
10x30 Naturale	10	33,33	27	0,810	16,85	72	58,32	1213
30x30 Mosaico	10	11,11	5	0,450	7,50	60	27,00	450
30x60 Listelli sfalsati	10	5,56	4	0,720	16	30	21,60	480

Slabs 120x278

Articolo Item Reference Artikel Artículo Артикула	Dimensione (cm) Size (cm) Format (cm) Format (cm) Tamaño (cm) Формат (cm)	Nr. Lastre No. of Slabs Nbre Dalles Anz. Platten Nº de Placas Кол. Плит	Mq. x Imballo sqm per Pack m ² / Emballage qm pro Verpackung Peso embalaje (kg) Вес упаковки (кг)	Peso Imballo (Kg) Weight of Packaging (kg) Poids Emballage (kg) Gewicht Verpackung (kg) Peso embalaje (kg) Вес упаковки (кг)	Peso Imballo+Lastre (Kg) Weight of Packaging + Slabs (kg) Poids Emballage+Dalles (kg) Gewicht Verpackung+Platten (kg) Peso embalaje + placas (kg) Вес упаковки + плит (кг)
120x278 Cassa - Crate - Caisse Kiste - Caja - Ящик	136,5x291,5x41,5h	18	60,05	120	1201
120x278 Cavalletto - A-Frame - Chevalet de transport - Transportgestell Caballete - Подставка	75x290x160h	40	133,44	180	2582





Ergon is a brand of Emilceramica S.r.l. a socio unico	Sede Commerciale/ Amministrativa
emilgroup.it/ergon emilgroup.it	Via Ghiarola Nuova, 29 - 41042 Fiorano Modenese (MO) Italy T +39 0536 835111 - info@emilceramicagroup.it